

Votre santé et vos conditions de travail nous intéressent... Enquête pour le CHSCT37 du 30 avril!

01/05/20 : date d'édition

390 : nombre de réponses

I - Vous êtes:

Syndiqué-e au SNUipp?

43,85 oui

56,15 non

Commune d'exercice identique à la commune de confinement

30,26 identique

69,74 différente

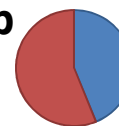
Fonction

24,87	Enseignant-e en maternelle
42,31	Enseignant-e en élémentaire
6,92	Directrice-teur en maternelle
7,69	Directrice-teur en élémentaire
3,33	Enseignant-e Ulis SEGPA
7,44	Titulaire remplaçant-e
2,05	Maîtresse-tre E ou G
0,00	Psy-EN
0,51	Conseiller pédagogique
2,31	AESH
2,56	Autre

Syndiqués Snuipp

■ oui

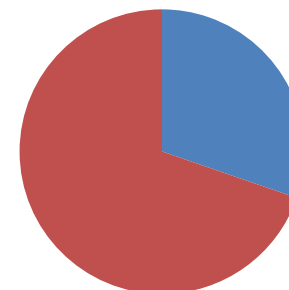
■ non



Communes

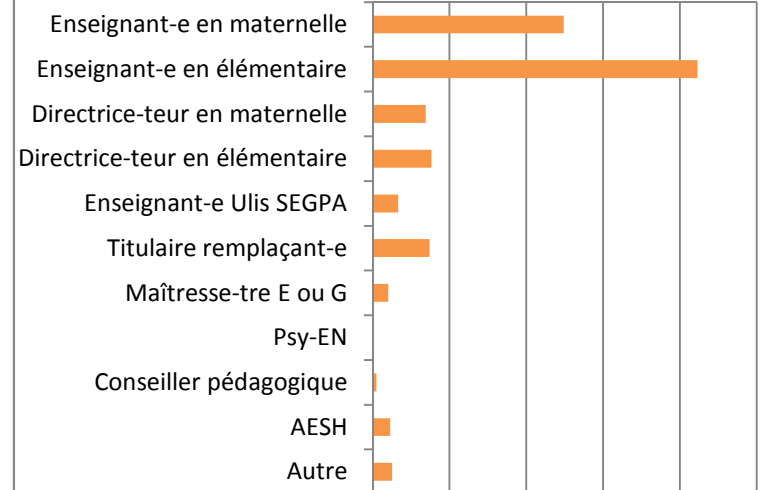
■ identique

■ différente



Fonction

0 10 20 30 40 50



II - Le confinement

1 - Comment vivez-vous le confinement ?

44,36	Bien
50,51	Assez bien
4,87	Mal
0,26	Très mal

2 - Ressentez-vous le besoin d'un soutien psychologique ?

3,85	oui
96,15	non

3 - Vos enfants ont-ils besoin d'un soutien psychologique ?

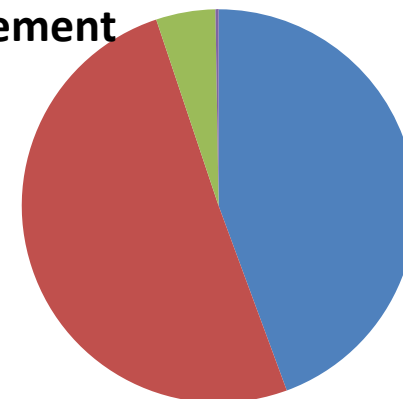
5,13	oui
94,87	non

Avez-vous des enfants qui nécessitent une garde d'enfant?

44,62	oui
55,38	non

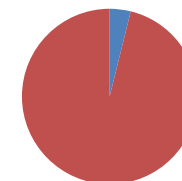
Vécu confinement

■ Bien
■ Assez bien
■ Mal
■ Très mal



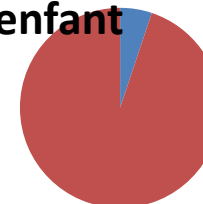
Besoin soutien

■ oui
■ non



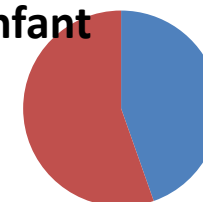
Besoin soutien enfant

■ oui
■ non



Besoin garde enfant

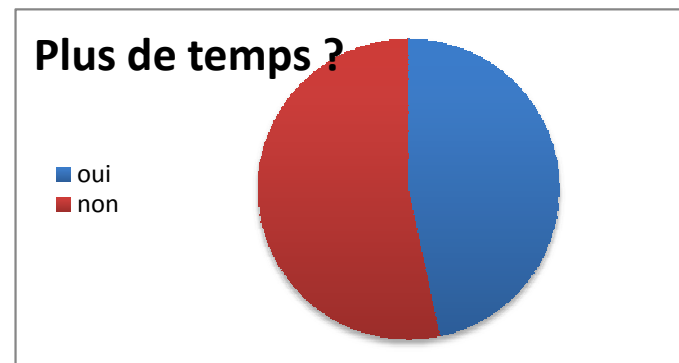
■ oui
■ non



III - Le télétravail

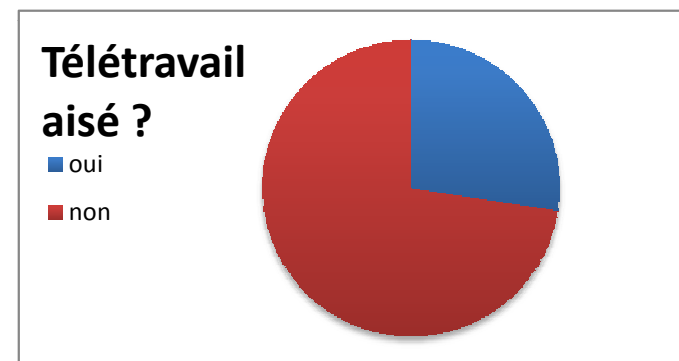
1 - Pensez-vous consacrer à votre activité professionnelle plus de temps qu'à l'ordinaire?

46,67 oui
53,33 non



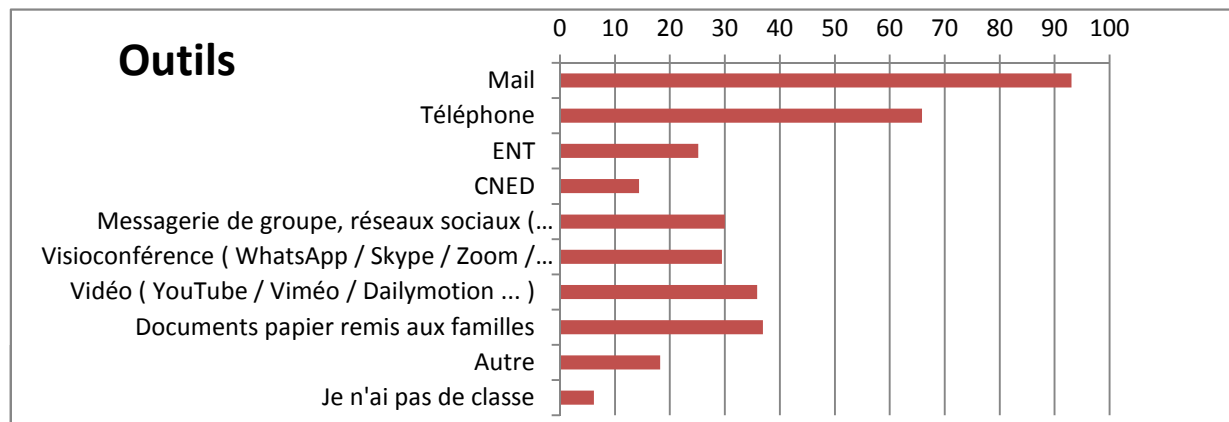
2 - Le télétravail vous semble-t-il aisé à mettre en oeuvre ?

27,44 oui
72,56 non



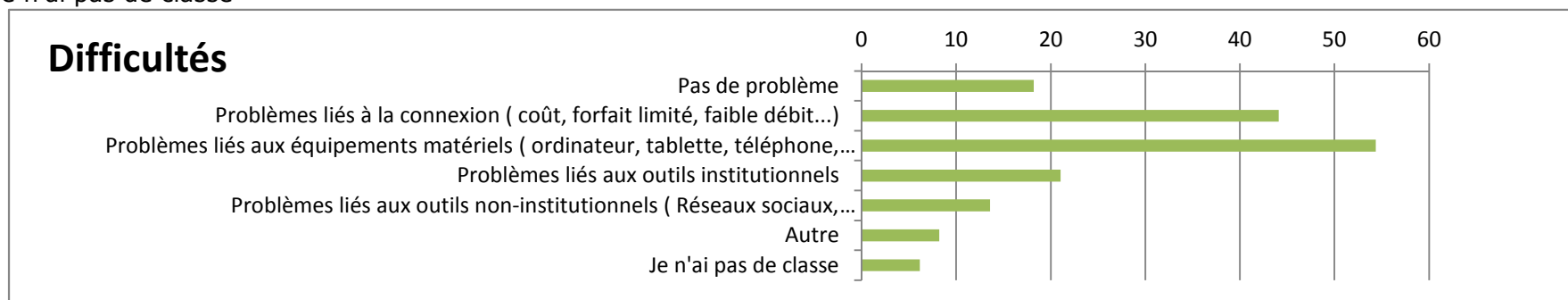
3 - Quels outils de travail à distance utilisez-vous ?

93,08	Mail
65,90	Téléphone
25,13	ENT
14,36	CNED
30,00	Messagerie de groupe, réseaux sociaux (WhatsApp / Facebook / Signal...)
29,49	Visioconférence (WhatsApp / Skype / Zoom / Signal...)
35,90	Vidéo (YouTube / Vimeo / Dailymotion ...)
36,92	Documents papier remis aux familles
18,21	Autre
6,15	Je n'ai pas de classe



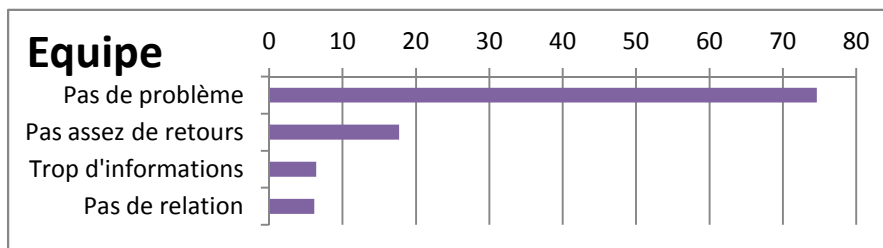
4 - Quelles difficultés avez-vous avec les outils nécessaires au travail à distance ?

18,21	Pas de problème
44,10	Problèmes liés à la connexion (coût, forfait limité, faible débit...)
54,36	Problèmes liés aux équipements matériels (ordinateur, tablette, téléphone, imprimante...)
21,03	Problèmes liés aux outils institutionnels
13,59	Problèmes liés aux outils non-institutionnels (Réseaux sociaux, visioconférence...)
8,21	Autre
6,15	Je n'ai pas de classe



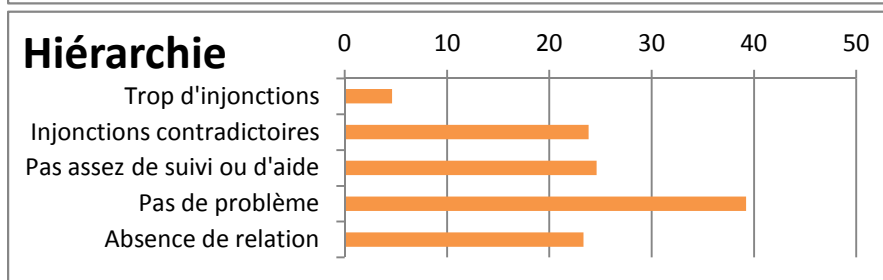
5 - Décrivez la relation au sein de l'équipe :

74,62	Pas de problème
17,69	Pas assez de retours
6,41	Trop d'informations
6,15	Pas de relation



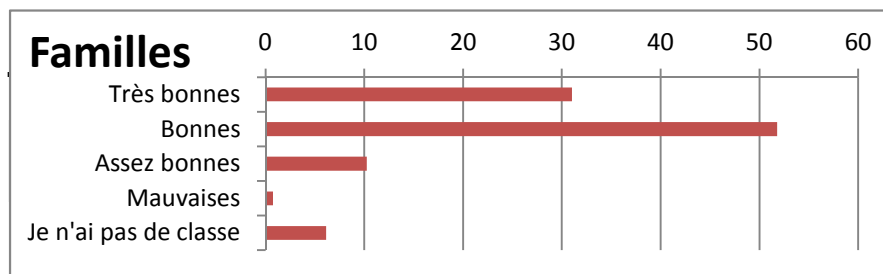
6 - Décrivez la relation avec la hiérarchie :

4,62	Trop d'injonctions
23,85	Injonctions contradictoires
24,62	Pas assez de suivi ou d'aide
39,23	Pas de problème
23,33	Absence de relation



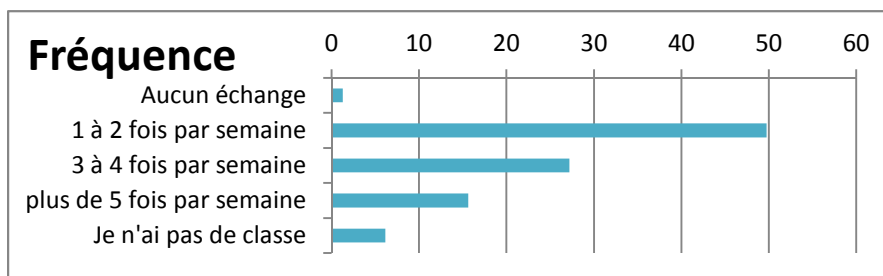
7 - En majorité, les relations avec les familles sont-elles :

31,03	Très bonnes
51,79	Bonnes
10,26	Assez bonnes
0,77	Mauvaises
6,15	Je n'ai pas de classe



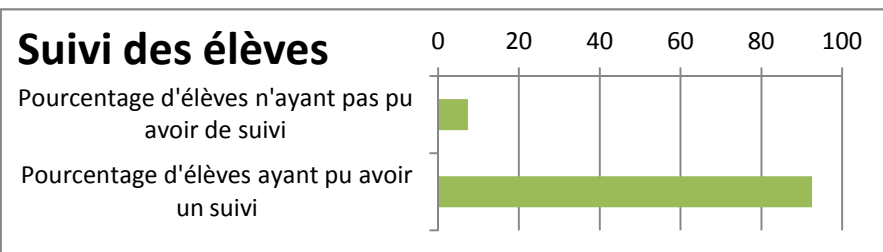
8 - Échanges avec les familles (fréquence moyenne) :

1,28	Aucun échange
49,74	1 à 2 fois par semaine
27,18	3 à 4 fois par semaine
15,64	plus de 5 fois par semaine
6,15	Je n'ai pas de classe



9 - Le suivi des élèves :

7,41	Pourcentage d'élèves n'ayant pas pu avoir de suivi
92,59	Pourcentage d'élèves ayant pu avoir un suivi
630,00	Nombre d'élèves n'ayant pas pu avoir de suivi
8500,00	Nombre d'élèves total



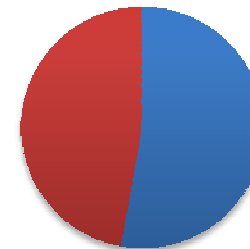
IV - Travail volontaire sur site

1 - Avez-vous été volontaire pour l'accueil des enfants des personnels indispensables à la gestion de la crise ?

52,56	Je n'ai pas été volontaire
46,92	J'ai été volontaire
47,95	pendant les jours travaillés
3,33	pendant les jours non travaillés (week-end/vacances)

Accueil

- Je n'ai pas été volontaire
- J'ai été volontaire

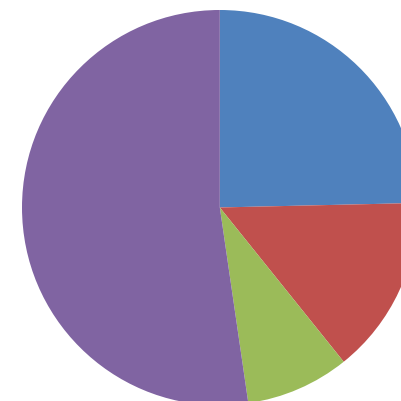


3 - Avez-vous eu du matériel de protection ?

24,62	Oui (gants, masques, savon, gel)
14,62	Oui mais juste du savon ou du gel
8,46	Non
52,31	Je n'ai pas été volontaire

Matériel

- Oui (gants, masques, savon, gel)
- Oui mais juste du savon ou du gel
- Non
- Je n'ai pas été volontaire



V - La reprise

1 - Quelles modalités de mise en oeuvre vous semblent envisageables ?

7,69	Obligation de retour en classe pour les élèves
63,59	Pas d'obligation de retour en classe pour les élèves
3,59	Avec tout le groupe classe, tous les jours
52,31	Avec un nombre réduit d'élèves, au maximum une demi-classe, en alternance un jour sur deux
25,90	Avec un nombre réduit d'élèves, au maximum une demi-classe, en alternance par demi-journées
81,28	Avec du matériel de protection
3,85	Obligation de retour en classe pour les enseignant-es
80,00	Pas d'obligation de retour en classe pour tous les enseignant-es (situation médicale, familiale, garde d'enfant...)
7,44	Autre

